

Votre territoire (données en bleu)

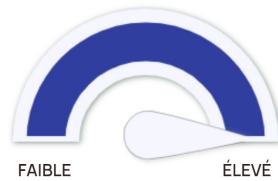
**CA DU GARD
RHODANIEN**



Dynamisme de l'emploi et taux de chômage

⚠ Vous consultez l'intercommunalité CA DU GARD RHODANIEN : les données associées au chômage sont présentées au niveau du département GARD

Dynamisme
CA DU GARD RHODANIEN



Taux de chômage
GARD

9,8%

Dynamisme de l'emploi - Source: Pôle emploi & Acoess, T2 2023
Chômage - Source: Insee, T4 2022

Population et entreprises



Source: Insee, 2019



Source: Insee, 2019



Source: Acoess, 2021



Source: Insee, 2020

Votre territoire (données en bleu)

CA DU GARD RHODANIEN

Embauches et accès à l'emploi



Embauches

3 640

**embauches
trimestrielles** dont **42%**
de plus d'un mois

Source: Acoess & MSA, T1 2023



Accès à l'emploi

32%

des demandeurs d'emploi inscrits en
catégorie A ou B **ont retrouvé un emploi
de plus d'un mois dans les 6 mois**

Source: Pôle emploi & Acoess, T2 2022

Secteurs qui embauchent le plus (NAF21)

1

santé humaine et action
sociale

740

2

agriculture, sylviculture et
pêche

630

3

administration publique

480

Source: Acoess & MSA, T1 2023

Embauches par type de contrat

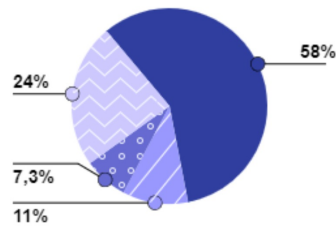
CDD < 1 mois (58%)

CDD de 1 à 6 mois (11%)

CDD > 6 mois (7,3%)

CDI (24%)

CA DU GARD RHODANIEN



Source: Acoess & MSA, T1 2023

Votre territoire (données en bleu)

CA DU GARD RHODANIEN

Demands d'emploi (catégories A, B et C) en fin de trimestre et offres diffusées par les recruteurs



Demands d'emploi

6 390

inscrits en fin de trimestre
dont 3 650 n'exerçant aucun
emploi (catégorie A)

Source: Pôle emploi, T1 2023



Offres d'emploi

10 450

offres d'emploi diffusées sur
pole-emploi.fr au cours des 12
derniers mois

Source: Pôle emploi, T1 2023

Profil type du demandeur d'emploi (A, B, C)

Sexe



53%
Femme

Jeunes
de -25 ans



13%

Séniors
de 50 ans et +



30%

Demands d'emploi
depuis plus d'un an



45%

Métier
le plus recherché



250

demands
Assistance auprès d'enfants

Profil type de l'offre d'emploi

CDI



47%

Pour un établissement
de 0 à 9 salariés



60%

Secteur
le plus recherché



14%

Activités d'architecture et
d'ingénierie activités de contrôle
et analyses techniques

Métier
le plus recherché



4,0%

Intervention technique en
Hygiène Sécurité Environnement
-HSE- industriel

Source: Pôle emploi, T1 2023

Source: Pôle emploi, T1 2023

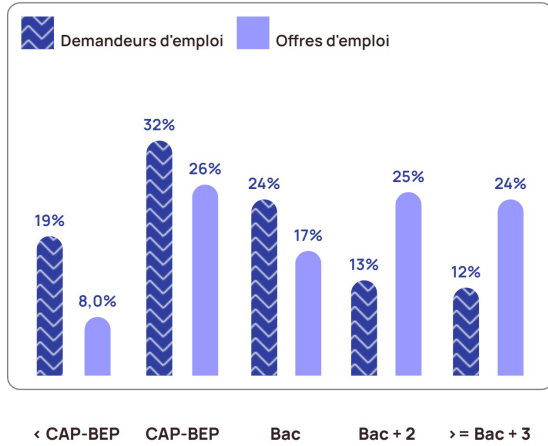
Votre territoire (données en bleu)

CA DU GARD RHODANIEN

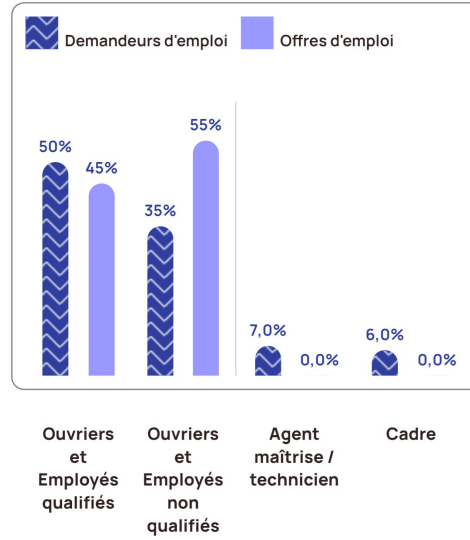
Adéquation des profils entre les demandeurs d'emploi (A, B et C) et les offres diffusées par les recruteurs

CA DU GARD RHODANIEN

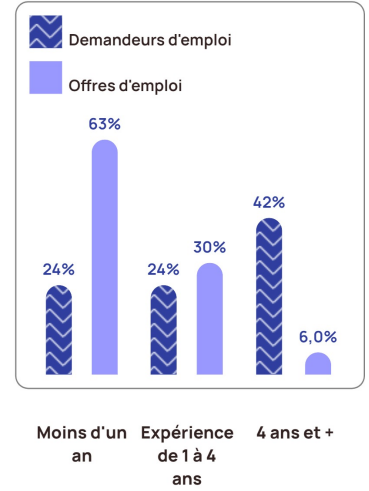
Par niveau de diplôme



Par niveau de qualification



Par niveau d'expérience dans le métier recherché



Demandeurs d'emploi - Source: Pôle emploi, T1 2023
Offres d'emploi - Source: Pôle emploi, T1 2023

Votre territoire (données en bleu)

CA DU GARD RHODANIEN

Métiers les plus recherchés sur les 12 derniers mois

Vous consultez l'intercommunalité CA DU GARD RHODANIEN : les données associées à la difficulté de recrutement sont présentées au niveau du département GARD

Top 5 des métiers les plus recherchés par les demandeurs d'emploi

1 - Magasinage et préparation de commandes

Demandeurs	Offres	Difficulté de recrutement pour les entreprises	Origine potentielle des difficultés *					
			Conditions de travail	Durabilité de l'emploi	Inadéquation géographique	Intensité d'embauche	Lien formation - métier	Manque de main d'oeuvre
230	190	Moyenne	4	5	2	4	1	1

2 - Assistance auprès d'enfants

Demandeurs	Offres	Difficulté de recrutement pour les entreprises	Origine potentielle des difficultés *					
			Conditions de travail	Durabilité de l'emploi	Inadéquation géographique	Intensité d'embauche	Lien formation - métier	Manque de main d'oeuvre
200	70	Très faible	2	5	3	3	2	1

3 - Services domestiques

Demandeurs	Offres	Difficulté de recrutement pour les entreprises	Origine potentielle des difficultés *					
			Conditions de travail	Durabilité de l'emploi	Inadéquation géographique	Intensité d'embauche	Lien formation - métier	Manque de main d'oeuvre
190	130	Très élevée	3	4	4	5	1	1

4 - Mise en rayon libre-service

Demandeurs	Offres	Difficulté de recrutement pour les entreprises	Origine potentielle des difficultés *					
			Conditions de travail	Durabilité de l'emploi	Inadéquation géographique	Intensité d'embauche	Lien formation - métier	Manque de main d'oeuvre
180	60	Moyenne	5	4	2	5	1	1

5 - Nettoyage de locaux

Demandeurs	Offres	Difficulté de recrutement pour les entreprises	Origine potentielle des difficultés *					
			Conditions de travail	Durabilité de l'emploi	Inadéquation géographique	Intensité d'embauche	Lien formation - métier	Manque de main d'oeuvre
170	80	Faible	3	5	4	1	1	3

* Les indicateurs d'origine potentielle des difficultés de recrutement sont présentés sur une échelle allant de 1 (tendant à réduire le niveau de tension) à 5 (tendant à un fort niveau de tension).

Difficulté de recrutement - Source: Pôle emploi & Dares, 2022

Demandeurs d'emploi - Source: Pôle emploi, T1 2023

Offres d'emploi - Source: Pôle emploi, T1 2023

Votre territoire (données en bleu)

CA DU GARD RHODANIEN

Top 5 des métiers les plus recherchés par les recruteurs

1 - Comptabilité

Demandeurs	Offres	Difficulté de recrutement pour les entreprises	Origine potentielle des difficultés *					
			Conditions de travail	Durabilité de l'emploi	Inadéquation géographique	Intensité d'embauche	Lien formation - métier	Manque de main d'oeuvre
60	380	Très élevée	1	2	1	2	5	4

2 - Ingénierie et études du btp

Demandeurs	Offres	Difficulté de recrutement pour les entreprises	Origine potentielle des difficultés *					
			Conditions de travail	Durabilité de l'emploi	Inadéquation géographique	Intensité d'embauche	Lien formation - métier	Manque de main d'oeuvre
10	310	Très élevée	2	1	3	4	4	5

3 - Management et ingénierie hygiène sécurité environnement -hse- industriels

Demandeurs	Offres	Difficulté de recrutement pour les entreprises	Origine potentielle des difficultés *					
			Conditions de travail	Durabilité de l'emploi	Inadéquation géographique	Intensité d'embauche	Lien formation - métier	Manque de main d'oeuvre
10	300	N/A	N/A	N/A	N/A	N/A	N/A	N/A

4 - Intervention technique en hygiène sécurité environnement -hse- industriel

Demandeurs	Offres	Difficulté de recrutement pour les entreprises	Origine potentielle des difficultés *					
			Conditions de travail	Durabilité de l'emploi	Inadéquation géographique	Intensité d'embauche	Lien formation - métier	Manque de main d'oeuvre
30	250	N/A	N/A	N/A	N/A	N/A	N/A	N/A

5 - Management et ingénierie études, recherche et développement industriel

Demandeurs	Offres	Difficulté de recrutement pour les entreprises	Origine potentielle des difficultés *					
			Conditions de travail	Durabilité de l'emploi	Inadéquation géographique	Intensité d'embauche	Lien formation - métier	Manque de main d'oeuvre
30	240	Très élevée	1	2	1	5	4	5

* Les indicateurs d'origine potentielle des difficultés de recrutement sont présentés sur une échelle allant de 1 (tendant à réduire le niveau de tension) à 5 (tendant à un fort niveau de tension).

Difficulté de recrutement - Source: Pôle emploi & Dares, 2022

Demandeurs d'emploi - Source: Pôle emploi, T1 2023

Offres d'emploi - Source: Pôle emploi, T1 2023

Votre territoire (données en bleu)

CA DU GARD RHODANIEN

Compétences les plus détenues et recherchées

Top 5 des compétences les plus détenues par les demandeurs d'emploi

	Compétences	Demandeurs	Offres
1	Entretien, nettoyer un espace, un lieu, un local	2 620	140
2	Accueillir, orienter des personnes	2 290	140
3	Gérer les stocks	1 980	20
4	Entretien un équipement, une machine, une installation	1 840	100
5	Réceptionner des produits, des matières premières, vérifier la conformité d'une livraison	1 510	10

Top 5 des compétences les plus recherchées par les recruteurs

	Compétences	Demandeurs	Offres
1	Entretien, nettoyer un espace, un lieu, un local	2 620	140
2	Accueillir, orienter des personnes	2 290	140
3	Entretien un équipement, une machine, une installation	1 840	100
4	Fixer, poser, installer des éléments, des ouvrages	640	90
5	Réaliser un diagnostic technique	480	80

Demandeurs d'emploi - Source: Pôle emploi, T1 2023

Offres d'emploi - Source: Pôle emploi, T1 2023

Votre territoire (données en bleu)

CA DU GARD RHODANIEN

Formations et accès à l'emploi



Demandeurs d'emploi formés

440

demandeurs d'emploi ont été formés au cours du dernier trimestre

Source: Pôle emploi, T2 2022



Accès à l'emploi après formation

53%

des formés retrouvent un emploi dans les six mois suivant leur formation

Source: Pôle emploi & Acoess, T2 2022

Domaines de formation les plus suivis

Domaines de formation	Demandeurs d'emploi formés	Accès à l'emploi après formation
1 production industrielle, transport, logistique	80	56%
2 développement des compétences	60	29%
3 santé, social, sécurité	60	57%

Demandeurs d'emploi formés - Source: Pôle emploi, T2 2022

Accès à l'emploi - Source: Pôle emploi & Acoess, T2 2022