



Rapport Éco 2021

L'observatoire Économique de l'Agglo

p. 2 - LE TERRITOIRE



p. 3 - PORTRAIT D



p. 6 - LE TOURISME



p. 7 - LE FONCIER





p. 8 - BILAN DISPOSITIF L'OCCAL

L'OCCAL
Pour relancer l'économie locale

p. 9 - L'OFFICE DES ENTREPRISES



Le Gard rhodanien est riche de son dynamisme économique. Notre territoire est le deuxième site industriel d'Occitanie, avec notamment une expertise dans les métiers du nucléaire, une terre de viticulture, une destination touristique aux sites remarquables. Tout ceci représente un écosystème sur lequel sont implantées 10 500 entreprises et 28 214 emplois.

Face à nous, l'enjeu écologique nous conduit à porter collectivement l'ambition de réduire notre empreinte carbone. Il y a la transition énergétique et la sobriété de nos activités. Il y a l'ambition de la réindustrialisation nationale, pour laquelle le territoire prend sa part. Il y a la nécessité du développement de nos services publics ainsi que de nos infrastructures, qui soutiennent notre attractivité. Il y a le soutien aux filières innovantes et aux entreprises naissantes. Il y a la recherche de sens dans l'orientation de sa carrière, la formation professionnelle ainsi que l'accompagnement des personnes éloignées de l'emploi...

Nos actions profitent à l'économie, à l'environnement, aux habitants et à toutes les forces vives du Gard rhodanien. C'est notre boussole, le sens de notre engagement et nos ambitions.



LE TERRITOIRE

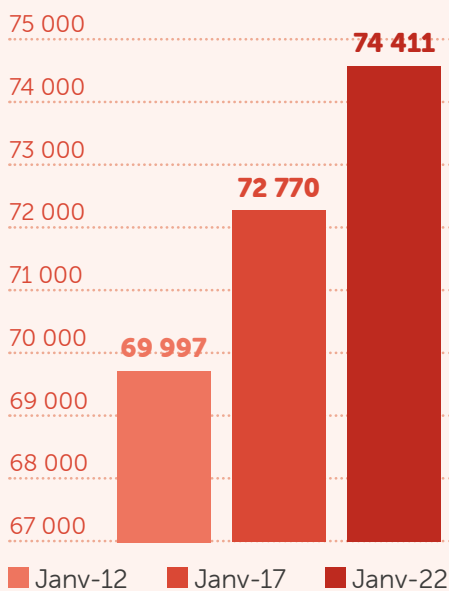
UN TERRITOIRE D'AVENIR

Berceau historique d'une activité industrielle florissante toujours en activité, (2^{ème} bassin industriel d'Occitanie), le Gard rhodanien a également su conserver son environnement, ses paysages, son agriculture pour développer aujourd'hui une croissance à taille humaine.



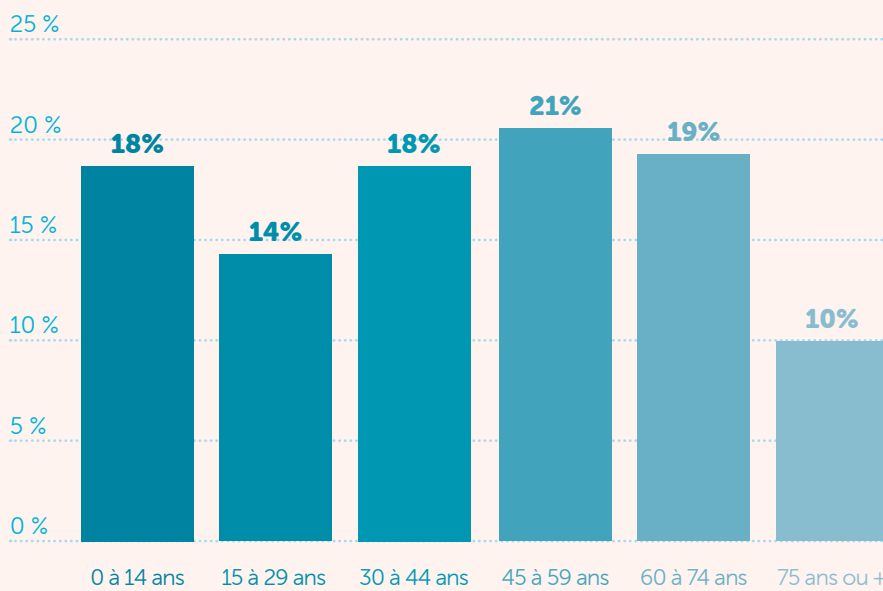
NOS HABITANTS

POPULATION LÉGALE



Source INSEE

LES TRANCHES D'ÂGE



Source INSEE

ACTIFS AYANT UN EMPLOI : 28 214

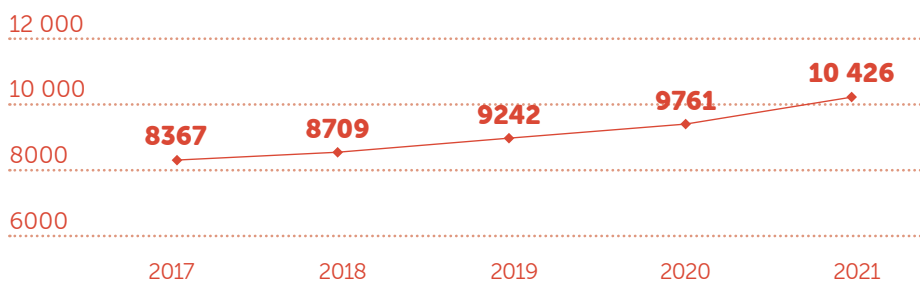
TAUX DE CHÔMAGE	GARD RHODANIEN	OCCITANIE	FRANCE
4 ^{ème} trimestre 2021	9.8 %	8.8 %	7.2 %

Source INSEE

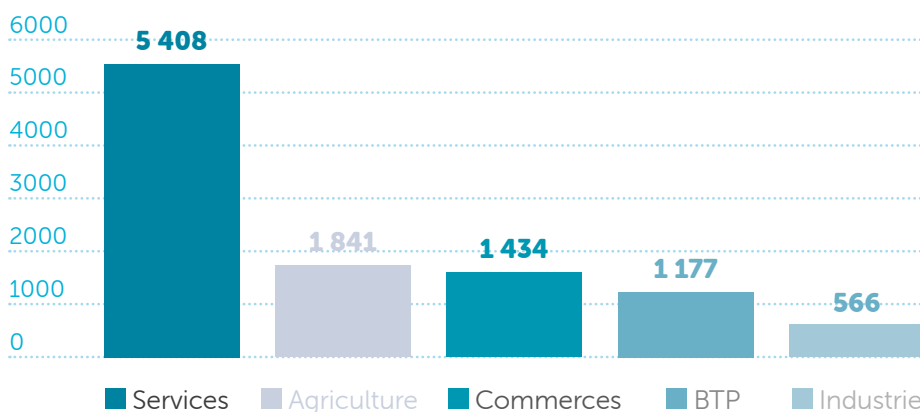
PORTRAIT DES ENTREPRISES

LE NOMBRE TOTAL D'ÉTABLISSEMENTS ET LEUR RÉPARTITION

NOMBRE D'ÉTABLISSEMENTS DEPUIS 2017



LES ENTREPRISES PAR SECTEUR D'ACTIVÉS



Source observatoire de l'Office des entreprises

85%

D'ÉTABLISSEMENTS ONT ENTRE **0 ET 9 SALARIÉS**

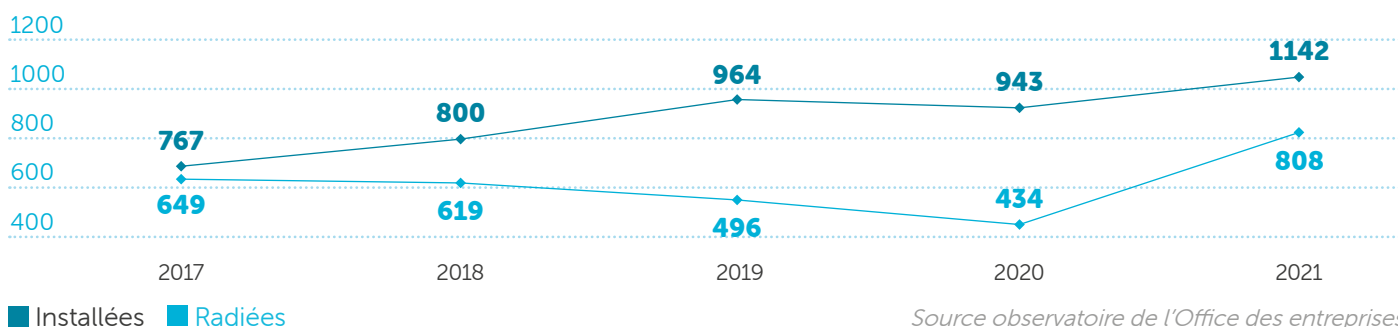
Le nombre d'établissements implantés sur le territoire de l'Agglomération dépasse désormais la barre des 10 000 immatriculations.

En termes de répartition, le secteur des services représente 54%.

Cette part reste toutefois inférieure à la moyenne régionale : cela s'explique par le fort potentiel de nos secteurs agricole et industriel.

LES MOUVEMENTS D'ENTREPRISES

LES ENTREPRISES INSTALLÉES ET RADIÉES



Source observatoire de l'Office des entreprises

Après la période Covid, l'importance du nombre des nouvelles installations d'entreprises sur le territoire

démontre la confiance retrouvée des professionnels. Toutefois, la crise sanitaire a eu des répercussions et 2021

restera l'année de rattrapage cumulant les radiations de 2 exercices.

LE SECTEUR DES SERVICES

NOMBRE D'ÉTABLISSEMENTS (SECTEUR DES SERVICES)



Source observatoire de l'Office des entreprises

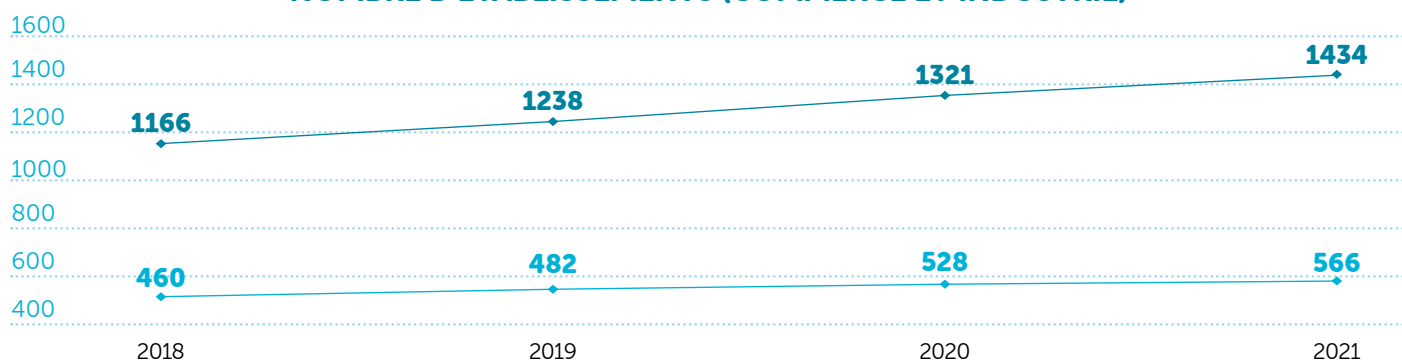
5 408 établissements travaillent dans le secteur des services avec près de 400 immatriculations supplémentaires recensées sur notre territoire.

Les activités prédominantes sur ce secteur restent la santé humaine pour **14%**, l'immobilier (**12%**) et la restauration (**10%**).



LES SECTEURS DU COMMERCE ET DE L'INDUSTRIE

NOMBRE D'ÉTABLISSEMENTS (COMMERCE ET INDUSTRIE)



■ commerce ■ Industrie

Source observatoire de l'Office des entreprises



La tendance sur ces 2 secteurs demeure à la hausse.

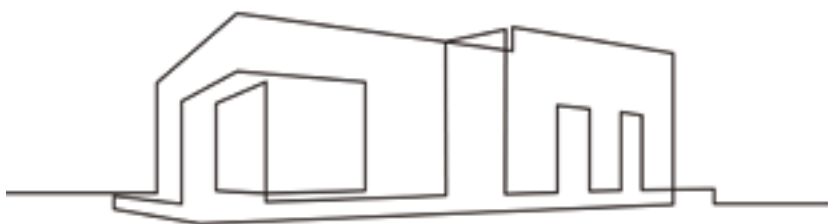
Dans le secteur du commerce, une grande majorité des établissements se concentre sur le commerce de détails (**62%**) ; le commerce de gros (**22%**) et

la réparation automobiles et motos (**14%**) complètent la grande majorité des activités du commerce.

L'industrie constitue le secteur moteur du Gard rhodanien. Elle est représentée pour **50%** entre les entreprises

produisant et distribuant de l'énergie et les manufacturières qui fabriquent pour leur propre compte ou travaillent sur la réparation et l'installation d'équipements industriels sur des opérations en sous-traitance pour un tiers donneur d'ordres.

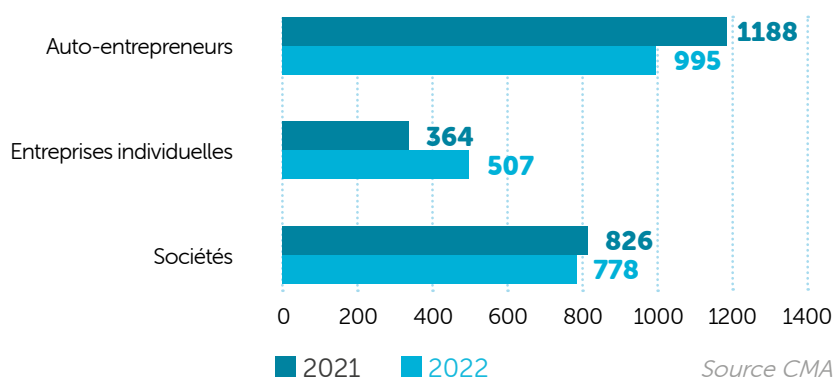
LE SECTEUR DE L'ARTISANAT



2 378 ÉTABLISSEMENTS

3 898 ACTIFS

STATUTS ET RÉGIMES



Depuis 2018, le nombre d'établissements inscrits à la Chambre de Métiers et de l'Artisanat augmente annuellement de **10%**.

Cette progression est caractérisée par le développement des activités exercées en micro entreprises.

Le secteur du bâtiment reste prépondérant avec **38%** des immatriculations, contre **37%** pour les services, **14%** pour la fabrication et **10%** pour l'alimentation.

LE SECTEUR DE L'AGRICULTURE

1 841
ÉTABLISSEMENTS

CROISSANCE DE
+3%
EN 1 AN



17.6%
D'EMPLOIS

5.2%
D'ENTREPRISES

Le Gard rhodanien affirme son identité naturelle et rurale proposant une agriculture à forte valeur ajoutée et diversifiée avec une dominante touchant la culture de la vigne.

La crise sanitaire a permis de mettre en valeur la qualité de notre agriculture et de démontrer la force de nos producteurs qui ont su d'adapter commercialement et surtout s'impliquer humainement.

Source observatoire de l'Office des entreprises et Pôle Emploi



LE TOURISME

UN AXE DE DÉVELOPPEMENT

358 000 NUITS

+23%
PAR RAPPORT À 2020

+ 5%
PAR RAPPORT À 2019


Cette année, les professionnels du tourisme ont renoué avec leur clientèle habituelle. En termes de fréquentation, les touristes étrangers passent la barre des **20%**. Avec le COVID, les belges nous étaient restés fidèles.

2021 marque le retour des néerlandais et les allemands.

Particularités intéressantes : 30% des clients français habitent à moins de 2 heures de notre territoire.

Autre fait marquant : 45% des réservations se font désormais via les opérateurs (ou plateformes) numériques.

ORIGINE DE LA CLIENTÈLE :


78%
FRANCE


22%
HORS FRANCE

-  **10% BELGES**
-  **5% HOLLANDAIS**
-  **4 % SUISSES**
-  **3% ALLEMANDS**



3 PLUS BEAUX VILLAGES DE FRANCE
1 CITÉ DE CARACTÈRE
SITES NATURELS REMARQUABLES
SENTIERS DE DÉCOUVERTE





LE FONCIER

UN SERVICE DÉDIÉ

Ce service de l'Agglomération gère le foncier destiné à un usage économique, c'est-à-dire à destination des entreprises, qu'elles soient commerciales, industrielles ou tertiaires. Cela représente 9 zones sur le territoire et 2 parcs d'activités régionaux.

En complémentarité avec l'Office des entreprises, le Service Foncier recense les besoins des entreprises et leur propose la solution foncière la plus adaptée.

Contact :
Marie-Charlotte BOUSQUET
Service ZAE et Foncier économique
mc.bousquet@gardrhodanien.fr
06 18 96 41 17

9

ZONES

220

ENTREPRISES
IMPLANTÉES

80

PROSPECTS

26

PROJETS
ACCOMPAGNÉS

ZOOM SUR LE PRAE MARCEL BOITEUX



Sur les communes de Codolet et Chusclan, l'OZE Marcel Boiteux est située à proximité immédiate du CEA de Marcoule et bénéficie d'un rayonnement national lié au secteur du nucléaire, de la Recherche & Développement, des biotechnologies et des CleanTech.

Contact :
Marie CIRELLI - Agence AD'OCC
marie.cirelli@agence-adocc.com
06 14 82 06 55



SURFACE CESSIBLE :
15 HECTARES

DES LOTS DE
1 875 À 14 600 M²

PRIX DE VENTE :
DE 40 À 45 € HT/M²

DES AIDES FINANCIÈRES CONSÉQUENTES

Durant la crise sanitaire COVID, la Région Occitanie, le Département du Gard, l'Agglomération du Gard rhodanien et la Banque des Territoires ont soutenu les commerçants, artisans de proximité et professionnels du tourisme du territoire.

Ce soutien financier s'est traduit par :

- des prêts à taux zéro (volet 1),
- des subventions d'investissement (volet 2),
- le remboursement d'un mois de loyer (volet 3).

250 dossiers déposés par les entreprises du territoire ont été validés.

Cela représente **plus d'1 million d'euros** d'aide mobilisée dont **40%** a été pris en charge par l'Agglomération.

TYPE D'AIDES	NOMBRE D'ENTREPRISES	MONTANT TOTAL VALIDÉ
VOLET 1	10	152 730 €
VOLET 2	130	844 693 €
VOLET 3	110	78 994 €
		1 076 417 €

EXEMPLES DE PROJETS RÉALISÉS GRÂCE AU L'OCCAL



MAS DE ROME :
Le camping a bénéficié de **23 000€** de subvention pour financer 1 mobil home, 1 lodge et 1 débroussailleuse.



ACCROCHE AVENTURE :
Le parc d'accrobranche a pu investir grâce à une aide de **13 000€** dans l'escalade ludique avec 2 parcours sécurisés.



L'OFFICE DES ENTREPRISES

UN RÉSEAU D'INFORMATIONS ET D'ANIMATIONS ÉCONOMIQUES

Sa mission est d'accueillir, d'orienter, d'accompagner et de faire le suivi des entreprises qui portent un projet de création ou de développement.

Ces entreprises peuvent compter sur le réseau de partenaires afin de trouver les réponses nécessaires à leur développement.

149 ENTREPRENEURS ACCOMPAGNÉS :

60

PROJETS DÉJÀ RÉALISÉS

44

EN COURS DE FINALISATION

505

MISES EN RELATION
VERS LES PARTENAIRES

DES RDV D'INFORMATIONS GRATUITS



P'tits Déj, Afterwork... De nombreux thèmes abordés concernant l'entreprise

DES ESPACES DE TRAVAIL POUR LES PROFESSIONNELS



Un espace coworking, des bureaux ou salles de réunion à disposition pour des temps de travail

UNE PÉPINIÈRE D'ENTREPRISES SUR LE GARD RHODANIEN



Des bureaux à destination des jeunes entrepreneurs qui souhaitent se faire accompagner

ENTREPRISES PORTEURS DE PROJET
CRÉATION FINANCEMENT FONCIER

office des entreprises

L'espace de travail à l'image de votre entreprise.



office des entreprises | f in | officedesentreprises.fr | contact.eco@gardrhodanien.fr | ZA de l'Euze • 169 Rue Fernand Jarré 30200 Bagnols-sur-Cèze | 04 66 79 38 00

